

# ALLEGATI

## INDICE

- 1 FREQUENZA SCOLASTICA DEGLI ALUNNI
- 2 ESAME DI STATO
- 3 ISCRIZIONE ALLE SCUOLE SECONDARIE
- 4 ESITI PROVA NAZIONALE
- 5 ESITI PATENTINO
- 6 INDICI DI BILANCIO



**ALLEGATO 1**  
**RIEPILOGO ESITI FINALI 2009/2010**

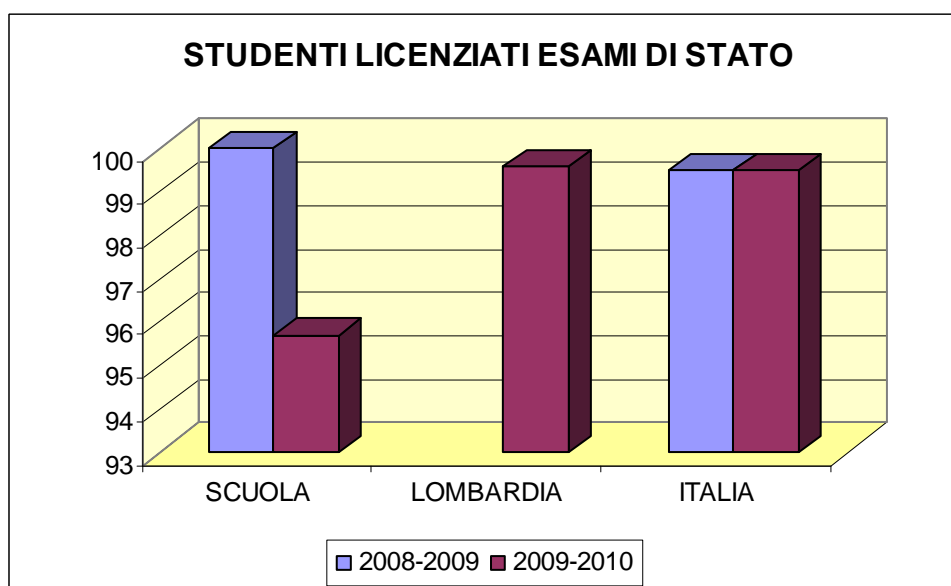
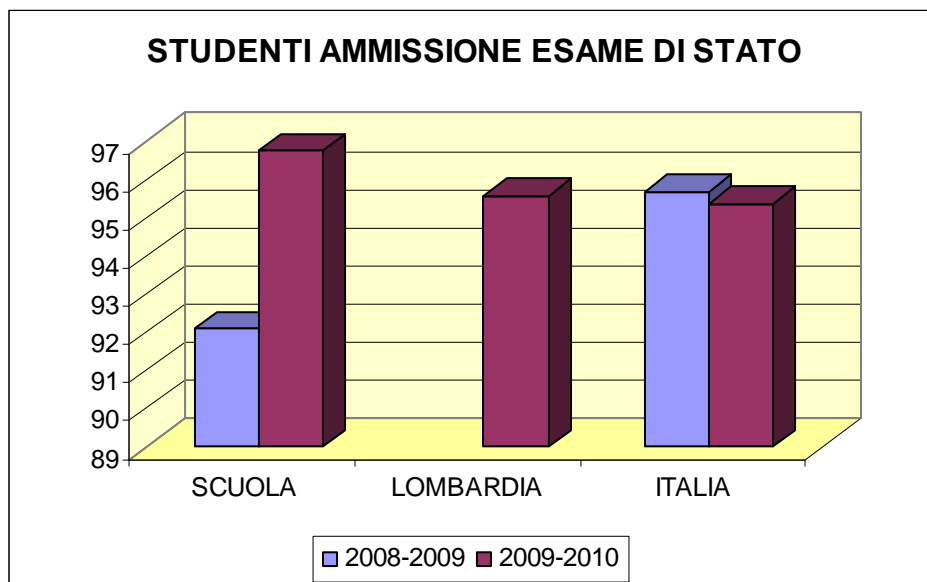
SCUOLA	CLASSE	N° ALUNNI	AMMESSI	NON AMMESSI	TRASFERIMENTO IN CORSO D'ANNO		DISPERSIONE
					ENTRATA	USCITA	
<b>S E C O N D A R I A</b>	<b>1</b>	<b>108</b>	<b>94</b>	<b>14</b>	<b>1</b>	<b>1</b>	
	<b>2</b>	<b>115</b>	<b>104</b>	<b>11</b>	<b>5</b>	<b>4</b>	
	<b>3</b>	<b>95</b>	<b>89</b>	<b>6</b>	<b>0</b>	<b>1</b>	
	<b>TOT</b>	<b>318</b>	<b>287</b>	<b>31</b>	<b>6</b>	<b>6</b>	<b>0</b>

CLASSI/PLESSO	ammessi		non ammessi		trasferimenti in corso d'anno			
	Como	Milani	Como	Milani	Como		Milani	
					entrata	uscita	entrata	uscita
1°	69	24	0	1	0	0	0	0
2°	69	31	0	0	0	2	1	0
3°	69	32	1	0	0	1	0	1
4°	48	35	0	0	0	1	1	2
5°	74	36	0	0	0	0	0	0
TOTALI	329	158	1	1	0	4	2	3

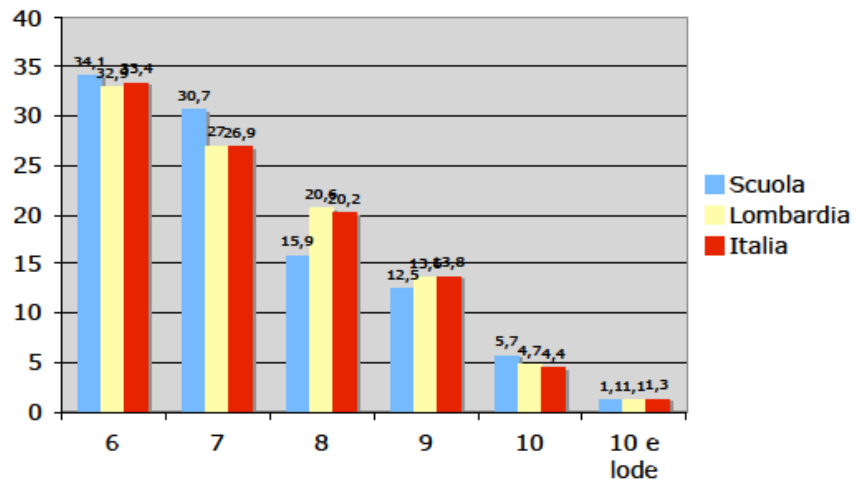
**STRANIERI NEOARRIVATI**

	SETT/DIC 2010	GENN/MAGGIO 2011
PRIMARIA	1	1
SECONDARIA	1	2

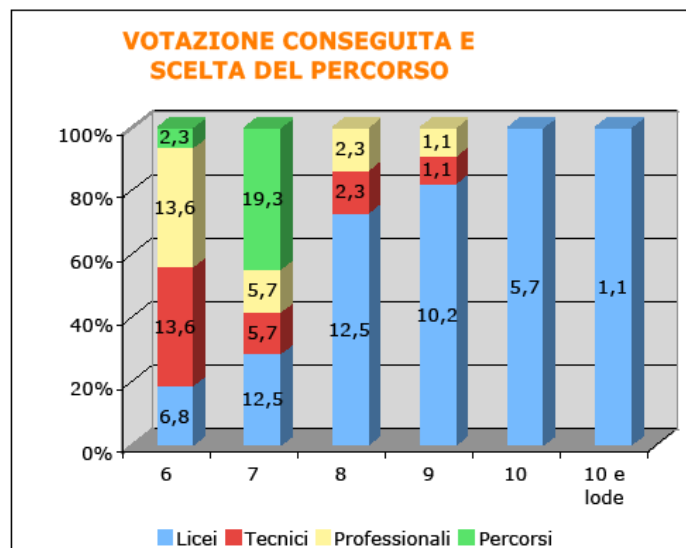
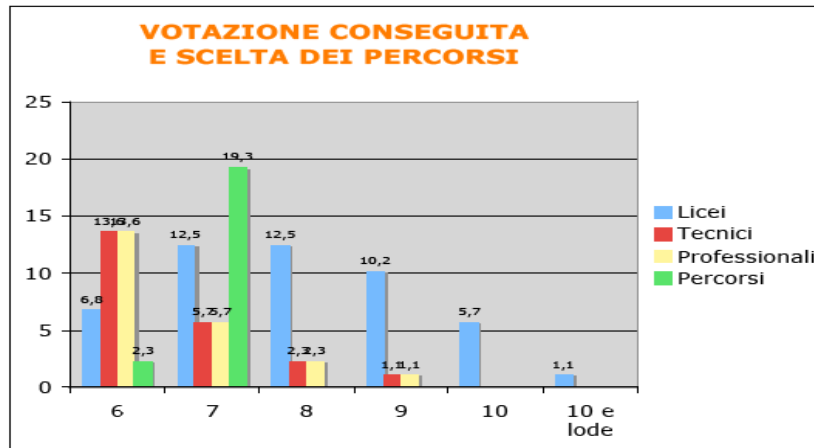
## ALLEGATO 2 ESAME DI STATO



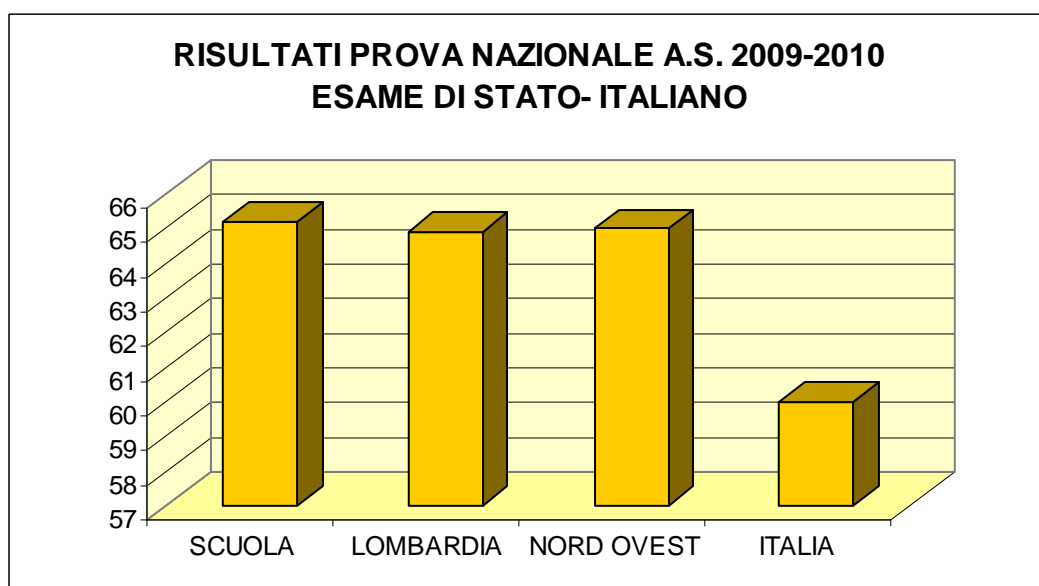
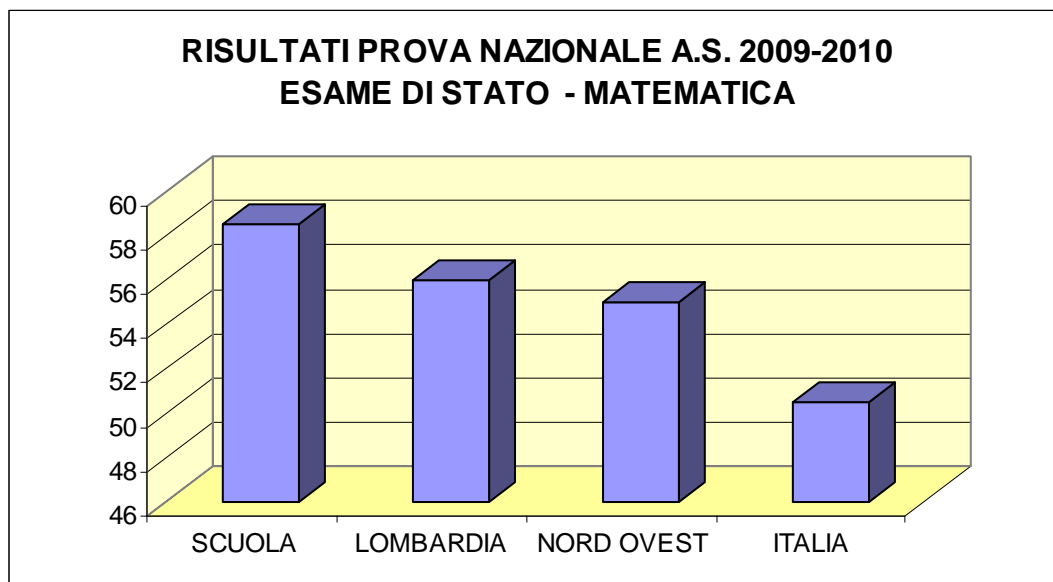
### VOTAZIONI CONSEGUITE DAI LICENZIATI AGLI ESAMI



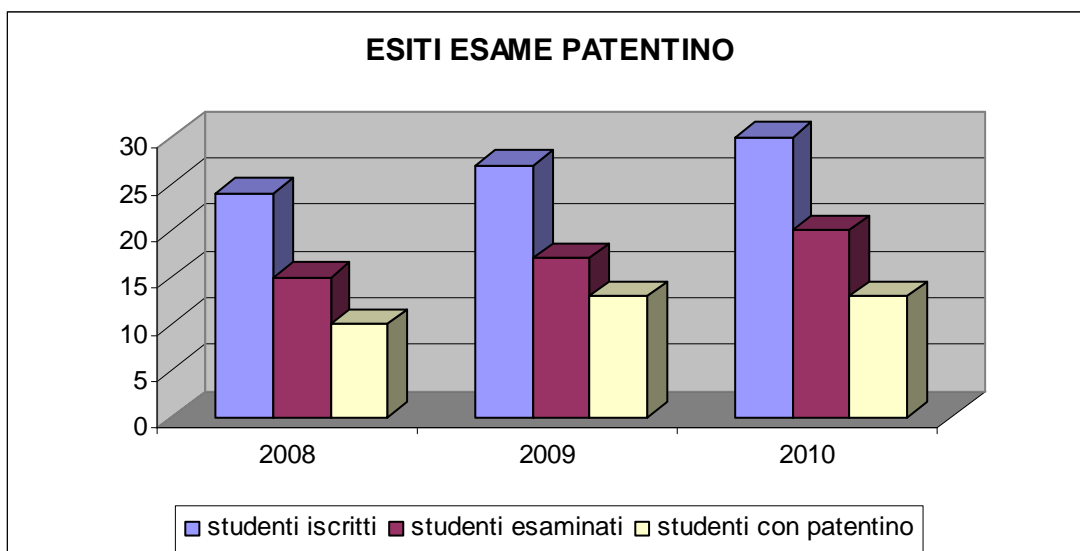
## ALLEGATO 3 ISCRIZIONE ALLE SCUOLE SECONDARIE



## ALLEGATO 4 ESITI PROVA NAZIONALE



## ALLEGATO 5 ESITI PATENTINO



## 6. INDICI DI BILANCIO

Interessante appare il calcolo di alcuni indici, dai quali si possono ricavare informazioni circa l'andamento della gestione finanziaria.

### 6.1 Indici sulle entrate

#### INDICE DI DIPENDENZA FINANZIARIA

Indica il rapporto tra le entrate da trasferimenti ordinari (aggregati 02 e 03) e il totale degli accertamenti.

$$\frac{\text{Finanziamento dello Stato}}{\text{Totale accertamenti}} = \frac{220.168,29}{300.811,42} = 0,73$$

#### INDICE DI AUTONOMIA FINANZIARIA

Indica il rapporto tra le entrate non provenienti da trasferimenti ordinari (aggregati 02 e 03) e il totale degli accertamenti, che esprime la capacità di reperimento di risorse proprie e autonome.

$$\frac{\text{Enti + Privati + Altre entrate}}{\text{Totale accertamenti}} = \frac{80.643,13}{300.811,42} = 0,26$$

#### INDICE DI MANCATA RISCOSSIONE

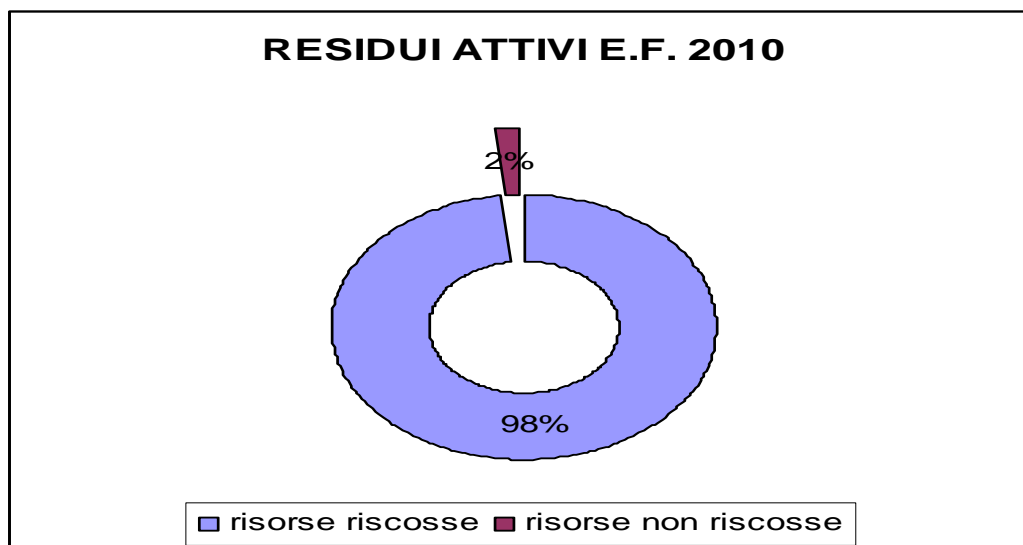
Indica il rapporto tra il totale degli accertamenti e la previsione definitiva (escluso l'avanzo di amministrazione). Ed esprime il grado di "incertezza" (e dunque la maggiore o minore affidabilità) delle entrate su cui è basata la programmazione annuale.

$$\frac{\text{Totale accertamenti}}{\text{Previsione definitiva}} = \frac{300.811,42}{482.555,39} = 0,69$$

#### INDICE INCIDENZA RESIDUI ATTIVI

Indica il rapporto tra gli accertamenti non riscossi sul totale degli accertamenti dell'esercizio di competenza.

$$\frac{\text{Accertamenti non riscossi}}{\text{Totale accertamenti}} = \frac{5.636,00}{300.811,42} = 0,02$$



## 6.2 Indici sulle spese

### INDICE SPESE PER ATTIVITA' DIDATTICHE

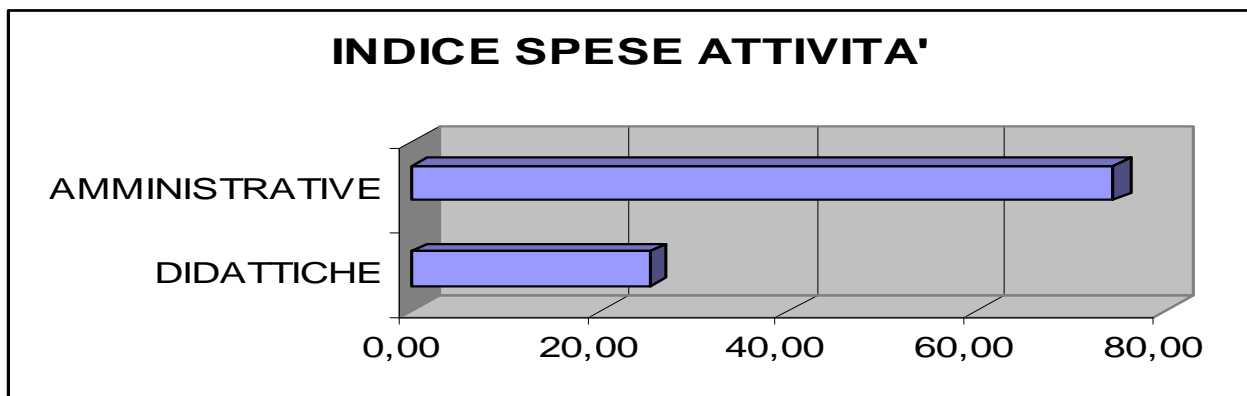
Si ottiene rapportando la somma degli impegni relativi all'aggregato A02 e di tutti i progetti, al totale degli impegni.

$$\frac{\text{Impegni A02 + Impegni Progetti}}{\text{Totale Impegni}} = \frac{124.390,29}{323.131,03} = \mathbf{0,34}$$

### INDICE SPESE ATTIVITA' AMMINISTRATIVE

Si ottiene rapportando la somma degli impegni relativi all'aggregato A01, al totale degli impegni.

$$\frac{\text{Impegni A01}}{\text{Totale Impegni}} = \frac{29.696,70}{323.131,03} = \mathbf{0,09}$$



### INDICE INCIDENZA RESIDUI PASSIVI

Rapporto tra gli impegni non pagati sul totale degli impegni dell'esercizio di competenza.

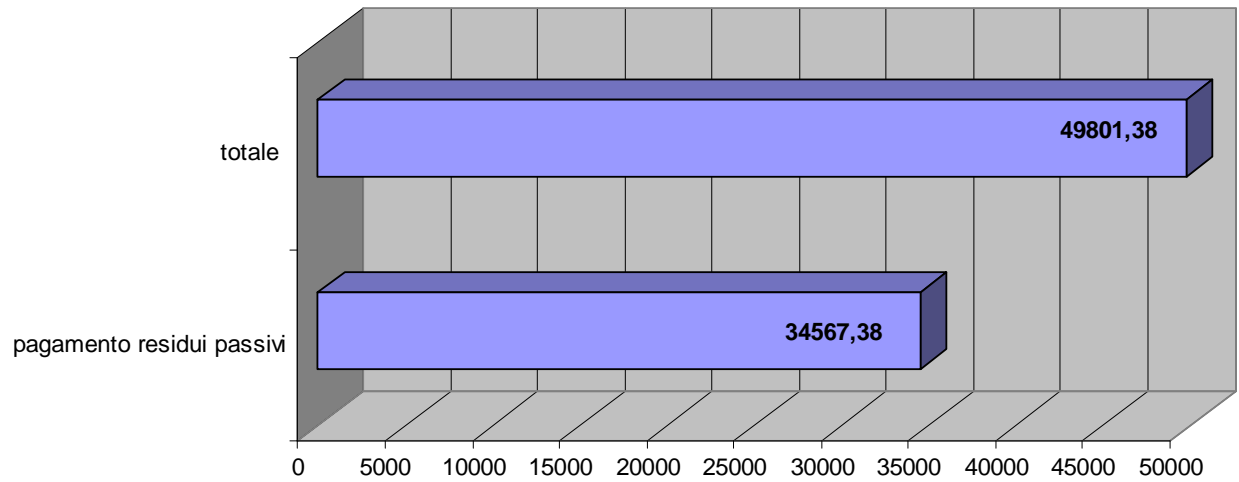
$$\frac{\text{Impegni non pagati}}{\text{Totale Impegni}} = \frac{19.748,40}{323.131,03} = \mathbf{0,10}$$

### INDICE SMALTIMENTO RESIDUI PASSIVI

Rapporto tra i pagamenti e i residui passivi iniziali.

$$\frac{\text{Pagamenti residui passivi}}{\text{Totale residui passivi}} = \frac{34.567,38}{49.801,38} = \mathbf{0,06}$$

### INDICE SMALTIMENTO RESIDUI PASSIVI



#### SPESA PRO-CAPITE PER ALUNNO

Rapporto tra il totale degli impegni e il numero degli alunni

$$\frac{\text{Totale impegni}}{\text{Numero alunni}} = \frac{323.131,03}{807} = \mathbf{400,41}$$

#### SPESA AMMINISTRATIVA PRO-CAPITE PER ALUNNO

Rapporto tra il totale degli impegni dell'aggregato A01 e il numero degli alunni

$$\frac{\text{Totale impegni A01}}{\text{Numero alunni}} = \frac{29.696,70}{807} = \mathbf{36,79}$$

### 6.3 indice variazione di previsione spese per progetti e situazione al 31/12/2010

